

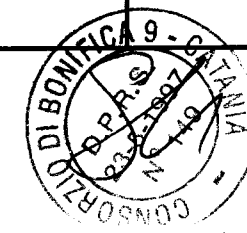
RESIDUI ATTIVI 2018

(*) Includere Proposte di Variazione

(Ordinati per CLASSIFICAZIONE, CAPITOLO, ANNO RESIDUO) (Solo totali)

ALLEGATO (A)

ANNO RESIDUO	CAPITOLO		IMPORTO	Variazioni +/-	IMPORTO Riscossioni	IMPORTO Da Riscuotere	
Competenza	300.0	CONTRIBUTI PER MANUTENZIONI ORDINARIE E STRAORDINARIE	3.134.663,41	0,00	894.877,75	2.239.785,66	
2015	300.0		1.165.546,29	0,00	311.815,17	853.731,12	
2016	300.0		2.856.701,68	0,00	180.417,75	2.676.283,93	
2017	300.0		5.394.852,09	0,00	459.571,22	4.935.280,87	
			12.551.763,47	0,00	1.846.681,89	10.705.081,58	
	Totale Classificazione						
	1.101.0199		12.551.763,47	0,00	1.846.681,89	10.705.081,58	
Competenza	1000.0	CONTRIBUTO AD INTEGRAZIONE BILANCIO 95% SU RETRIBUZIONI, ACCESSORI, ONERI A SS. LI E PREV. LI ED ONERI DI GESTIONE	5.875.746,57	0,00	4.872.777,10	1.002.969,47	
Competenza	1020.0	CONTRIBUTO ASSESSORATO TERRITORIO E AMBIENTE PER IL PERSONALE UTILIZZATO PER LA TRAVERSA DI PONTE BARCA	148.541,93	0,00	83.936,84	64.605,09	
Competenza	1100.0	CONTRIBUTI PER LA MANUTENZIONE ORDINARIA DI OPERE PUBBLICHE	339.607,04	0,00	0,00	339.607,04	
2016	1100.0		17.544,27	0,00	1.319,38	16.224,89	
			357.151,31	0,00	1.319,38	355.831,93	
2016	2070.0	LAVORI DI MANUTENZIONE ORDINARIA OO.PP. BONIFICA PREGRESSE (REISCRIZIONE IN BILANCIO)	191,97	-191,97	0,00	0,00	
Competenza	4500.0	CONTRIBUTO SU STIPENDI PERSONALE STRAORDINARIO O A T. D. - GARANZIE OCCUPAZIONALI LL.RR. 4/03 ART.106 14/10 ART.1	2.105.093,10	0,00	1.750.462,84	354.630,26	
2017	4500.0		729.090,11	0,00	729.090,11	0,00	
			2.834.183,21	0,00	2.479.552,95	354.630,26	
	Totale Classificazione						
	2.101.0102		9.215.814,99	-191,97	7.437.586,27	1.778.036,75	
Competenza	5750.0	POZZI IDROPOTABILI IN LOCALITA' CARLENTINI (SR) D.D.G. 2/2009 - GESTIONE ORDINARIA	399.750,00	0,00	145.646,82	254.103,18	
2015	5750.0		156.445,58	0,00	113,63	156.331,95	
2016	5750.0		279.759,01	0,00	893,75	278.865,26	
2017	5750.0		499.003,67	0,00	102.601,73	396.401,94	
			1.334.958,26	0,00	249.255,93	1.085.702,33	
	Totale Classificazione						
	3.100.0100		1.334.958,26	0,00	249.255,93	1.085.702,33	
		CONTRIBUTI A CARICO DELLA PROPRIETA' PER L'ESERCIZIO IRRIGUO					

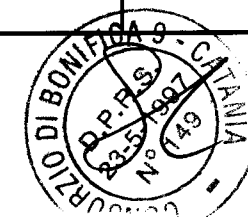


RESIDUI ATTIVI 2018

(*) Incluse Proposte di Variazione

(Ordinati per CLASSIFICAZIONE,CAPITOLO,ANNO RESIDUO) (Solo totali)

ANNO RESIDUO	CAPITOLO		IMPORTO	Variazioni +/-	IMPORTO Riscossioni	IMPORTO Da Riscuotere	
Competenza	400.0	CONTRIBUTI A CARICO DELLA PROPRIETA' PER L'ESERCIZIO IRRIGUO	4.497.760,20	-600.000,00	633.503,63	3.264.256,57	
2010	400.0		7.000,00	0,00	7.000,00	0,00	
2014	400.0		11.000,00	0,00	917,18	10.082,82	
2015	400.0		4.156.035,20	0,00	609.219,23	3.546.815,97	
2016	400.0		1.056.768,10	0,00	133.227,95	923.540,15	
2017	400.0		1.829.903,71	0,00	275.289,43	1.554.614,28	
			11.558.467,21	-600.000,00	1.659.157,42	9.299.309,79	
	<i>Totali Classificazione</i>						
	3.100.0200		11.558.467,21	-600.000,00	1.659.157,42	9.299.309,79	
Competenza	5800.0	PROVENTI DERIVANTI DA REALIZZAZIONE DI OPERE PER CONTO DELLO STATO	530.000,00	0,00	57.354,44	472.645,56	
Competenza	5900.0	PROVENTI DERIVANTI DA REALIZZAZIONE DI OPERE PER CONTO DELLA REGIONE	44.292,41	0,00	14.260,87	30.031,54	
	<i>Totali Classificazione</i>						
	3.100.0300		574.292,41	0,00	71.615,31	502.677,10	
Competenza	5200.0	INTERESSI ATTIVI SU DEPOSITI BANCARI	3.299,43	0,00	267,61	3.031,82	
Competenza	7000.0	INTERESSI DI MORA PER RITARDATO PAGAMENTO CANONI FORNITURA ACQUA	37.083,42	0,00	37.083,42	0,00	
2017	7000.0		19.484,20	0,00	15.474,11	4.010,09	
			56.567,62	0,00	52.557,53	4.010,09	
	<i>Totali Classificazione</i>						
	3.300.0300		59.867,05	0,00	52.825,14	7.041,91	
Competenza	7200.0	RIMBORSI DA ENTI ASSISTENZIALI E PREVIDENZIALI	36.957,59	0,00	36.957,59	0,00	
	<i>Totali Classificazione</i>						
	3.500.0200		36.957,59	0,00	36.957,59	0,00	
Competenza	5010.0	CONTRIBUTO PER GESTIONE DIGA OGLIASTRO	180.000,00	0,00	0,00	180.000,00	
2015	5010.0		60.000,00	0,00	0,00	60.000,00	
2017	5010.0		60.000,00	0,00	0,00	60.000,00	
			300.000,00	0,00	0,00	300.000,00	
		RECUPERI E RIMBORSI VARI					




RESIDUI ATTIVI 2018

(*) Incluse Proposte di Variazione

(Ordinati per CLASSIFICAZIONE,CAPITOLO,ANNO RESIDUO) (Solo totali)

ANNO RESIDUO	CAPITOLO		IMPORTO	Variazioni +/-	IMPORTO Riscossioni	IMPORTO Da Riscuotere	
Competenza	7400.0	RECUPERI E RIMBORSI VARI	4.922,86	0,00	4.821,18	101,68	
Competenza	7410.0	RECUPERO TASSA CONCESSIONE GOVERNATIVA.	6.791,85	0,00	6.308,10	483,75	
	Totali Classificazione						
	3.500.9900		311.714,71	0,00	11.129,28	300.585,43	
2017	2200.0	LAVORI COSTRUZIONE OPERE ED IMPIANTI REALIZZAZIONE ACQUE INVASO LENTINI (CO D. APQ:RI 011)	201.000,00	0,00	0,00	201.000,00	
2015	12010.0	RISTRUTTURAZIONE ED ADEGUAMENTO FUNZIONALE CANALE CAVAZZINI V STRALCIO	984.099,12	0,00	984.099,12	0,00	
2016	12010.0		741.879,75	-528.827,39	213.052,36	0,00	
2017	12010.0		1.000.000,00	-1.000.000,00	0,00	0,00	
			2.725.978,87	-1.528.827,39	1.197.151,48	0,00	
2015	12020.0	LAVORI DI COSTRUZ. NUOVO IMPIANTO ELETTRICO C.LE SOLLEVAMENTO RETE IRRIGUA GERBINI III IN C.DA S.ANTONINO	433.766,31	0,00	108.896,25	324.870,06	
Competenza	12030.0	INTERV. PER IL RIPRISTINO FUNZIONALITA' DEL CANALE CAVAZZINI IN CORRISPONDE NZA DEL PONTE CANALE DI ATTRAV. VALLONE MONACI PRESE 43 E 44	2.667.763,28	0,00	160.003,37	2.507.759,91	
2017	12030.0		438.635,19	0,00	0,00	438.635,19	
			3.106.398,47	0,00	160.003,37	2.946.395,10	
Competenza	12040.0	EFFICIENTAMENTO RETE DISTRIBUZ. IRRIGUA SCHEMA IRRIGUO SX DITTAINO RAMO NOR D-OVEST E SCHEMA IRRIGUO 102,50 E CANALE PATERNO' QUOTA 56	16.503,00	0,00	0,00	16.503,00	
2017	12510.0	ATTIVITA' DI PROGETTAZ. PRELIM. E DEFINITIVA *RIPRISTINO ED ADEGUAMENTO FUN Z.CONDOTTA PRINC. UBICATA TRA C.DA SIGONA E C.DA GROTTA S.GIORGIO	45.000,00	0,00	23.972,60	21.027,40	
2017	12520.0	ATTIVITA' DI PROGETTAZ. PRELIM. E DEFINITIVA *RIPRIST. DELLO SCHEMA IRR. IN SINISTRA DITTAINO MEDIANTE SOSTITUZ.CONDOTTE IN CEMENTO AMIANTO	140.000,00	0,00	0,00	140.000,00	
	Totali Classificazione						
	4.200.0100		6.668.646,65	-1.528.827,39	1.490.023,70	3.649.795,56	
		SOMME RICEVUTE DA E.N.P.A.I.A. PER PAGAMENTO TRATTAMENTO FINE RAPPORTO					




RESIDUI ATTIVI 2018

(*) Incluse Proposte di Variazione

(Ordinati per CLASSIFICAZIONE,CAPITOLO,ANNO RESIDUO) (Solo totali)

ANNO RESIDUO	CAPITOLO		IMPORTO	Variazioni +/-	IMPORTO Riscossioni	IMPORTO Da Riscuotere	
Competenza	10000.0	SOMME RICEVUTE DA E.N.P.A.I.A. PER PAGAMENTO TRATTAMENTO FINE RAPPORTO	367.337,26	0,00	367.337,26	0,00	
	Totali Classificazione 4.500.0400		367.337,26	0,00	367.337,26	0,00	
Competenza	13900.0	ANTICIPAZIONI DEL TESORIERE	1.130.477,99	0,00	0,00	1.130.477,99	
	Totali Classificazione 7.100.0100		1.130.477,99	0,00	0,00	1.130.477,99	
Competenza	16300.0	TRATTENUTA IVA PER SPLIT PAYMENT	116.339,42	-5.096,35	109.780,83	1.462,24	
	Totali Classificazione 9.100.0100		116.339,42	-5.096,35	109.780,83	1.462,24	
Competenza 2017	14500.0 14500.0	RITENUTE ERARIALI SU REDDITI DI LAVORO DIPENDENTE	1.067.687,43 6.187,48 1.073.874,91	0,00 -4.106,59 -4.106,59	892.786,56 2.080,89 894.867,45	174.900,87 0,00 174.900,87	
Competenza 2017	14800.0 14800.0	RITENUTE ASSISTENZIALI E PREVIDENZIALI A CARICO DEI LAVORATORI DIPENDENTI	564.545,49 25.574,04 590.119,53	0,00 -24.753,33 -24.753,33	498.375,00 820,71 499.195,71	66.170,49 0,00 66.170,49	
Competenza 2017	14900.0 14900.0	RITENUTE PER FONDO PREVIDENZA OPERAI	37.157,04 4.550,64 41.707,68	-2.178,86 0,00 -2.178,86	30.660,98 4.550,64 35.211,62	4.317,20 0,00 4.317,20	
Competenza	15000.0	TRATTENUTE SINDACALI	14.359,00	0,00	12.517,70	1.841,30	
Competenza	15100.0	TRATTENUTA AL PERSONALE PER CONTO DI TERZI	279.057,94	0,00	256.817,15	22.240,79	
	Totali Classificazione 9.100.0200		1.999.119,06	-31.038,78	1.698.609,63	269.470,65	
Competenza	14600.0	RITENUTE ERARIALI SU REDDITI DI LAVORO AUTONOMO	58.095,12	-2.948,03	55.147,09	0,00	
	Totali Classificazione 9.100.0300		58.095,12	-2.948,03	55.147,09	0,00	
		RISCOSSIONI SOMME ANTICIPATE ALL'ECONOMO					



RESIDUI ATTIVI 2018

(*) Incluse Proposte di Variazione

(Ordinati per CLASSIFICAZIONE,CAPITOLO,ANNO RESIDUO) (Solo totali)

ANNO RESIDUO	CAPITOLO		IMPORTO	Variazioni +/-	IMPORTO Riscossioni	IMPORTO Da Riscuotere	
Competenza 2017	15900.0	RISCOSSIONI SOMME ANTICIPATE ALL'ECONOMO	10.000,00	0,00	0,00	10.000,00	
	15900.0		10.000,00	0,00	10.000,00	0,00	
			20.000,00	0,00	10.000,00	10.000,00	
2013	16000.0	I.V.A. IN ENTRATA	7.711,50	0,00	0,00	7.711,50	
2014	16000.0		15.491,96	0,00	0,00	15.491,96	
2015	16000.0		53.663,34	0,00	0,00	53.663,34	
2016	16000.0		45.735,37	0,00	0,00	45.735,37	
			122.602,17	0,00	0,00	122.602,17	
Competenza	16100.0	RISCOSSIONI INTERESSI ATTIVI SU DEPOSITI BANCARI RELATIVI AI LAVORI IN CONC SSIONE	2.080,47	0,00	2.080,47	0,00	
Competenza 2016 2017	16200.0	PARTITE DI GIRO DIVERSE	3.751.609,39	0,00	3.743.105,49	8.503,90	
	16200.0		69.436,79	-69.436,79	0,00	0,00	
	16200.0		904.915,92	-1.416,00	243.138,02	660.361,90	
			4.725.962,10	-70.852,79	3.986.243,51	668.865,80	
	Totali Classificazione 9.100.9900		4.870.644,74	-70.852,79	3.998.323,98	801.467,97	
2017	15300.0	RISCOSSIONI DI SOMME PER CONTO DI TERZI	5.853,80	0,00	0,00	5.853,80	
	Totali Classificazione 9.200.9900		5.853,80	0,00	0,00	5.853,80	
TOTALE GENERALE			50.860.349,73	-2.288.955,31	19.084.431,32	29.536.963,10	

**IL CAPO SETTORE
RAGIONERIA**
Dot. Sebastiano Cannarella

**IL VICE DIRETTORE GENERALE
(Dott. Giuseppe Barbagallo)**

**IL DIRETTORE GENERALE
(Dott. Ing. Fabio Bizzini)**

**IL COMMISSARIO STRAORDINARIO
(Francesco Modugno)**