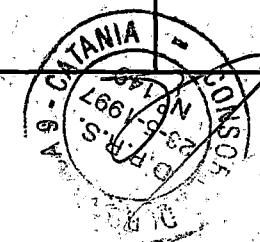


**RESIDUI PASSIVI 2017**

(Ordinati per CLASSIFICAZIONE, CAPITOLO, ANNO RESIDUO) (Solo totali)

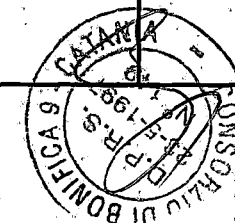
| ANNO RESIDUO | CAPITOLO               |   | IMPORTO      | Variazioni +/- | IMPORTO Pagamenti | IMPORTO Da pagare. |  |
|--------------|------------------------|---|--------------|----------------|-------------------|--------------------|--|
| 2016         | 600.0                  | COMPENSI PER LAVORO STRAORDINARIO   | 38.372,14    | 0,00           | 38.372,14         | 0,00               |  |
| 2016         | 900.0                  | DIFFERENZE RETRIBUTIVE NON RIENTRANTI NEI CONTRIBUTI REGIONALI  | 1.361,27     | 0,00           | 1.361,27          | 0,00               |  |
| 2015         | 1000.0                 | ONERI PREVIDENZIALI ED ASSISTENZIALI A CARICO DELL'ENTE RELATIVI AL PERSONALE DI RUOLO O A TEMPO INDETERMINATO                          | 512.651,48   | 0,00           | 187.639,75        | 325.011,73         |  |
| 2016         | 1000.0                 |   | 770.092,22   | 0,00           | 178.459,51        | 591.632,71         |  |
|              |                        |   | 1.282.743,70 | 0,00           | 366.099,26        | 916.644,44         |  |
| 2016         | 1100.0                 | ALTRI ONERI SOCIALI A CARICO DELL'ENTE  | 2.883,72     | 0,00           | 2.883,72          | 0,00               |  |
| 2014         | 1400.0                 | SPESE PERSONALE A TEMPO INDETERMINATO L.R. 17/04 ART. 110 - DIFFERENZE RETRIBUTIVE  | 0,02         | -0,02          | 0,00              | 0,00               |  |
| 2015         | 1410.0                 | SPESE SU CONTENZIOSO DIPENDENTI DIVERSI   | 29.983,22    | 0,00           | 29.983,22         | 0,00               |  |
| 2016         | 1410.0                 |   | 17.532,61    | 0,00           | 17.532,61         | 0,00               |  |
|              |                        |   | 47.515,83    | 0,00           | 47.515,83         | 0,00               |  |
| 2015         | 1600.0                 | ONERI PREVIDENZIALI ED ASSISTENZIALI A CARICO DELL'ENTE RELATIVI AL PERSONALE STRAORDINARIO O A TEMPO DETERMINATO L. R. 4/03 ART. 106   | 372.843,28   | 0,00           | 155.824,55        | 217.018,73         |  |
| 2016         | 1600.0                 |   | 441.595,12   | 0,00           | 0,00              | 441.595,12         |  |
|              |                        |   | 814.438,40   | 0,00           | 155.824,55        | 658.613,85         |  |
| 2015         | 1700.0                 | ONERI PREVIDENZIALI ED ASSISTENZIALI A CARICO DELL'ENTE RELATIVI AL PERSONALE STRAORDINARIO O A TEMPO DETERMINATO                       | 68.050,00    | 0,00           | 0,00              | 68.050,00          |  |
| 2016         | 1700.0                 |   | 51.822,64    | 0,00           | 0,00              | 51.822,64          |  |
|              |                        |   | 119.872,64   | 0,00           | 0,00              | 119.872,64         |  |
| 2016         | 1920.0                 | ONERI PREVIDENZIALI ED ASSISTENZIALI A CARICO ENTE PER PERSONALE A TEMPO INDETERMINATO ASSUNTO A SEGUITO DI SENTENZE DELLA MAGISTRATURA | 51.157,21    | 0,00           | 461,74            | 50.695,47          |  |
|              | Totale Classificazione |   |              |                |                   |                    |  |
|              | 09.04.1.101            |   | 2.358.344,93 | -0,02          | 612.518,51        | 1.745.826,40       |  |
| 2013         | 2200.0                 | IMPOSTA REGIONALE SULLE ATTIVITA' PRODUTTIVE  | 0,32         | 0,00           | 0,00              | 0,32               |  |
| 2016         | 2200.0                 |   | 23.914,23    | 0,00           | 23.914,23         | 0,00               |  |
|              |                        |   | 23.914,55    | 0,00           | 23.914,23         | 0,32               |  |
|              |                        | BOLLATURA, VIDIMAZIONE ED ALTRI ADEMPIMENTI LEGALI  |              |                |                   |                    |  |



**RESIDUI PASSIVI 2017**

(Ordinati per CLASSIFICAZIONE, CAPITOLO, ANNO RESIDUO) (Solo totali)

| ANNO RESIDUO | CAPITOLO                              |  | IMPORTO    | Variazioni +/- | IMPORTO Pagamenti | IMPORTO Da pagare |  |
|--------------|---------------------------------------|--|------------|----------------|-------------------|-------------------|--|
| 2014         | 10600.0                               | BOLLATURA, VIDIMAZIONE ED ALTRI ADEMPIMENTI LEGALI                 | 186,00     | 0,00           | 0,00              | 186,00            |  |
| 2016         | 10600.0                               |  | 425,00     | 0,00           | 425,00            | 0,00              |  |
|              |                                       |  | 611,00     | 0,00           | 425,00            | 186,00            |  |
| 2015         | 10700.0                               | IMPOSTE, TASSE E TRIBUTI VARI                                      | 1.854,88   | 0,00           | 0,00              | 1.854,88          |  |
| 2016         | 10700.0                               |  | 14.172,13  | 0,00           | 5.924,38          | 8.247,75          |  |
|              |                                       |  | 16.027,01  | 0,00           | 5.924,38          | 10.102,63         |  |
| 2016         | 10800.0                               | TASSA DI CIRCOLAZIONE AUTOMEZZI                                    | 599,54     | 0,00           | 599,54            | 0,00              |  |
| 2015         | 10810.0                               | SPESE TASSA DI CONCESSIONE GOVERNATIVA                             | 11.801,68  | 0,00           | 3.173,24          | 8.628,44          |  |
| 2016         | 10810.0                               |  | 36.770,25  | 0,00           | 8.094,57          | 28.675,68         |  |
|              |                                       |  | 48.571,93  | 0,00           | 11.267,81         | 37.304,12         |  |
| 2015         | 10820.0                               | CONCESSIONI ACQUE PUBBLICHE, CANONI DEMANIALI E ATTRAVERSAMENTI    | 32.398,69  | 0,00           | 0,00              | 32.398,69         |  |
| 2016         | 10820.0                               |  | 92.630,69  | 0,00           | 423,33            | 92.207,36         |  |
|              |                                       |  | 125.029,38 | 0,00           | 423,33            | 124.606,05        |  |
|              | Totale Classificazione<br>09.04.1.102 |  | 214.753,41 | 0,00           | 42.554,29         | 172.199,12        |  |
| 2016         | 2300.0                                | ACQUISTO DI LIBRI, RIVISTE, GIORNALI ED ALTRE PUBBLICAZIONI        | 1.355,42   | 0,00           | 127,00            | 1.228,42          |  |
| 2013         | 2400.0                                | ACQUISTO DI MATERIALE DI CONSUMO E NOLEGGIO DI MATERIALE TECNICO   | 47,45      | -47,45         | 0,00              | 0,00              |  |
| 2015         | 2400.0                                |  | 2.100,00   | 0,00           | 0,00              | 2.100,00          |  |
| 2016         | 2400.0                                |  | 4.192,83   | 0,00           | 4.192,83          | 0,00              |  |
|              |                                       |  | 6.340,28   | -47,45         | 4.192,83          | 2.100,00          |  |
| 2015         | 2700.0                                | SPESE PER ACCERTAMENTI SANITARI - SICUREZZA LAVORO D. L.VO 626/94  | 22.595,00  | 0,00           | 15.000,00         | 7.595,00          |  |
| 2016         | 2700.0                                |  | 3.346,21   | 0,00           | 3.346,21          | 0,00              |  |
|              |                                       |  | 25.941,21  | 0,00           | 18.346,21         | 7.595,00          |  |
| 2016         | 2800.0                                | FITTI LOCALI E SPESE ACCESSORIE                                    | 5.283,15   | 0,00           | 2.435,00          | 2.848,15          |  |
| 2015         | 2900.0                                | MANUTENZIONE, RIPARAZIONI E ARREDAMENTO LOCALI E RELATIVI IMPIANTI | 366,00     | 0,00           | 366,00            | 0,00              |  |
| 2016         | 2900.0                                |  | 6.618,84   | 0,00           | 6.618,84          | 0,00              |  |
|              |                                       |  | 6.984,84   | 0,00           | 6.984,84          | 0,00              |  |
|              |                                       | SPESE POSTALI E TELEGRAFICHE                                       |            |                |                   |                   |  |



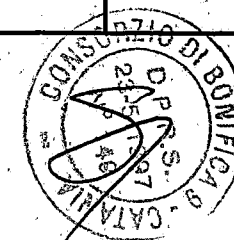
**CONSORZIO DI BONIFICA 9**  
**RESIDUI PASSIVI 2017**

Data Elaborazione 04-06-2018

Pagina 3

(Ordinati per CLASSIFICAZIONE, CAPITOLO, ANNO RESIDUO) (Solo totali)

| ANNO RESIDUO | CAPITOLO |  | IMPORITO   | Variazioni +/- | IMPORITO Pagamenti | IMPORITO Da pagare |  |
|--------------|----------|--|------------|----------------|--------------------|--------------------|--|
| 2016         | 3000.0   | SPESE POSTALI E TELEGRAFICHE   | 292,16     | 0,00           | 292,16             | 0,00               |  |
| 2013         | 3100.0   | SPESE TELEFONICHE  | 2.679,05   | 0,00           | 0,00               | 2.679,05           |  |
| 2016         | 3100.0   |  | 41.625,25  | 0,00           | 34.923,62          | 6.701,63           |  |
|              |          |  | 44.304,30  | 0,00           | 34.923,62          | 9.380,68           |  |
| 2016         | 3200.0   | SPESE PER L'ENERGIA ELETTRICA PER L'ILLUMINAZIONE DEGLI UFFICI   | 6.411,31   | 0,00           | 6.411,31           | 0,00               |  |
| 2016         | 3300.0   | COMBUSTIBILI ED ENERGIA ELETTRICA PER RISCALDAMENTO DEGLI UFFICI   | 972,10     | -238,59        | 733,51             | 0,00               |  |
| 2015         | 3400.0   | SPESE PER LA PULIZIA DEI LOCALI, VIGILANZA ED ALTRI SERVIZI DIVERSI  | 18.671,44  | -3.315,44      | 15.356,00          | 0,00               |  |
| 2016         | 3400.0   |  | 49.198,93  | 0,00           | 27.246,90          | 21.952,03          |  |
|              |          |  | 67.870,37  | -3.315,44      | 42.602,90          | 21.952,03          |  |
| 2016         | 3500.0   | CANONI D'ACQUA PER IL FUNZIONAMENTO DEGLI UFFICI   | 47,99      | 0,00           | 47,99              | 0,00               |  |
| 2016         | 3650.0   | SPESE PER L'ACQUISTO DI CARBURANTI E LUBRIFICANTI PER ESERCIZIO AUTOMEZZI RIFERITI ALLA MANUTENZIONE ORDINARIA OO. PP. DI BONIFICA | 21.920,27  | 0,00           | 21.900,27          | 20,00              |  |
| 2015         | 3800.0   | MANUTENZIONE, NOLEGGIO ED ESERCIZIO DI MEZZI DI TRASPORTO  | 2.343,33   | 0,00           | 2.343,33           | 0,00               |  |
| 2016         | 3800.0   |  | 35.400,41  | 0,00           | 27.389,03          | 8.011,38           |  |
|              |          |  | 37.743,74  | 0,00           | 29.732,36          | 8.011,38           |  |
| 2016         | 4100.0   | ONORARI E COMPENSI PER SPECIALI INCARICHI (CONSULENZE, COLLABORAZIONI, ECC.)   | 5.770,96   | 0,00           | 2.598,96           | 3.172,00           |  |
| 2015         | 4200.0   | SPESE PER SERVIZI DI ELABORAZIONE DATI E PROGRAMMAGIONE  | 17.538,28  | -1.955,41      | 1.184,16           | 14.398,71          |  |
| 2016         | 4200.0   |  | 17.915,90  | -5.704,05      | 12.211,85          | 0,00               |  |
|              |          |  | 35.454,18  | -7.659,46      | 13.396,01          | 14.398,71          |  |
| 2015         | 4300.0   | SPESE LEGALI E NOTARILI  | 55.702,88  | 0,00           | 8.616,73           | 47.086,15          |  |
| 2016         | 4300.0   |  | 144.767,30 | 0,00           | 34.335,50          | 110.431,80         |  |
|              |          |  | 200.470,18 | 0,00           | 42.952,23          | 157.517,95         |  |
| 2016         | 4500.0   | TRATTAMENTO PER MISSIONI ALL'INTERNO E ALL'ESTERO  | 808,41     | 0,00           | 808,41             | 0,00               |  |
|              |          | CORSI PER IL PERSONALE E PARTECIPAZIONE ALLE SPESE PER CORSI INDETTI DA ENTI, ISTITUTI ED AMMINISTRAZIONI VARIE                    |            |                |                    |                    |  |



**RESIDUI PASSIVI 2017**

(Ordinati per CLASSIFICAZIONE, CAPITOLO, ANNO RESIDUO) (Solo totali)


| ANNO RESIDUO | CAPITOLO |   | IMPORTO      | Variazioni +/- | IMPORTO Pagamenti | IMPORTO Da pagare |
|--------------|----------|---|--------------|----------------|-------------------|-------------------|
| 2016         | 5300.0   | CORSI PER IL PERSONALE E PARTECIPAZIONE ALLE SPESE PER CORSI INDETTI DA ENTI, ISTITUTI ED AMMINISTRAZIONI VARIE | 2.159,60     | 0,00           | 1.940,00          | 219,60            |
| 2015         | 5410.0   | SPESE PER SMALTIMENTO CANALETTE, FANGHI DI DRAGAGGIO E RIFIUTI  | 110.000,00   | -110.000,00    | 0,00              | 0,00              |
| 2016         | 5410.0   |   | 7.854,95     | -7.854,95      | 0,00              | 0,00              |
|              |          |   | 117.854,95   | -117.854,95    | 0,00              | 0,00              |
| 2015         | 7600.0   | ACQUISTO DI BENI ED ALTRI MATERIALI PER L'ESERCIZIO DI IMPIANTI   | 13.505,40    | -13.505,40     | 0,00              | 0,00              |
| 2016         | 7600.0   |   | 20.641,04    | 0,00           | 20.641,04         | 0,00              |
|              |          |   | 34.146,44    | -13.505,40     | 20.641,04         | 0,00              |
| 2015         | 7700.0   | ASSISTENZA, MANUTENZIONE ED ALTRE PRESTAZIONI DI TERZI PER GLI IMPIANTI IDRICI, MACCHINARI ED ATTREZZATURE.     | 3.904,00     | -3.904,00      | 0,00              | 0,00              |
| 2016         | 7700.0   |   | 7.286,68     | 0,00           | 5.342,00          | 1.944,68          |
|              |          |   | 11.190,68    | -3.904,00      | 5.342,00          | 1.944,68          |
| 2015         | 7900.0   | SERVIZIO VIGILANZA DISTACCAMENTI, PERIFERICI ED IMPIANTI  | 177.287,85   | -3.365,79      | 0,00              | 173.922,06        |
| 2016         | 7900.0   |   | 373.802,00   | 0,00           | 30.744,00         | 343.058,00        |
|              |          |   | 551.089,85   | -3.365,79      | 30.744,00         | 516.980,06        |
| 2015         | 8200.0   | ESERCIZIO E MANUTENZIONE ORDINARIA OPERE PUBBLICHE DI BONIFICA  | 228.898,87   | -228.578,61    | 0,00              | 320,26            |
| 2016         | 8200.0   |   | 360.067,53   | -188.251,11    | 135.864,08        | 35.952,34         |
|              |          |   | 588.966,40   | -416.829,72    | 135.864,08        | 36.272,60         |
| 2012         | 8220.0   | CONCESSIONI ACQUE PUBBLICHE, CANONI DEMANIALI E ATTRAVERSAMENTI   | 367,92       | -367,92        | 0,00              | 0,00              |
| 2015         | 8500.0   | SPESE PER ENERGIA ELETTRICA PER FUNZIONAMENTO DI IMPIANTI CONSORTILI  | 769.203,43   | 0,00           | 0,00              | 769.203,43        |
| 2016         | 8500.0   |   | 1.872.525,33 | 0,00           | 379,42            | 1.872.145,91      |
|              |          |   | 2.641.728,76 | 0,00           | 379,42            | 2.641.349,34      |
| 2016         | 8510.0   | COUSO IMPIANTI ENEL PRODUZIONE S.P.A. - CONVENZIONE DEL 1961  | 200.000,00   | 0,00           | 0,00              | 200.000,00        |
| 2016         | 9800.0   | ASSEGNI INDENNITA' E RIMBORSI ALLA PRESIDENZA   | 5.734,53     | 0,00           | 5.734,53          | 0,00              |
| 2016         | 10100.0  | COMPENSI, INDENNITA' E RIMBORSI AI COMPONENTI IL COLLEGIO DEI REVISORI  | 5.000,00     | 0,00           | 5.000,00          | 0,00              |
| 2016         | 19210.0  | PIANO MANUTENTORIO ES. 2008   | 2.410,22     | 0,00           | 0,00              | 2.410,22          |
|              |          | PIANO MANUTENTORIO ES. 2009   |              |                |                   |                   |



**RESIDUI PASSIVI 2017**

(Ordinati per CLASSIFICAZIONE, CAPITOLO, ANNO RESIDUO) (Solo totali)

| ANNO RESIDUO | CAPITOLO               |  | IMPORTO      | Variazioni +/- | IMPORTO Pagamenti | IMPORTO Da pagare |  |
|--------------|------------------------|--|--------------|----------------|-------------------|-------------------|--|
| 2016         | 19220.0                | PIANO MANUTENTORIO ES. 2009  | 16.085,22    | 0,00           | 0,00              | 16.085,22         |  |
| 2015         | 19245.0                | POZZI IDROPOTABILI IN LOCALITA' CARLENTINI (SR), D.D.G. 2/2009 - GESTIONE OR | 207.451,42   | -1.432,25      | 0,00              | 206.019,17        |  |
| 2016         | 19245.0                | DINARIA  | 375.578,61   | 0,00           | 14.144,86         | 361.433,75        |  |
|              |                        |  | 583.030,03   | -1.432,25      | 14.144,86         | 567.452,92        |  |
| 2015         | 19500.0                | GESTIONE IMPIANTI DI SOLLEVAMENTO ACQUE IRRIGUE A SERVIZIO DEL COMPRESORIO   | 14.200,11    | -6.558,03      | 0,00              | 7.642,08          |  |
| 2016         | 19500.0                |  | 98.108,51    | 0,00           | 20.700,92         | 77.407,59         |  |
|              |                        |  | 112.308,62   | -6.558,03      | 20.700,92         | 85.049,67         |  |
| 2016         | 21510.0                | ATTIVITA' DI PROGETTAZ. PRELIM. E DEFINITIVA "RIPRISTINO ED ADEGUAMENTO FUN  | 109.690,41   | -54.694,43     | 7.995,98          | 47.000,00         |  |
|              |                        | Z.CONDOTTA PRINC. UBICATA TRA C.DA SIGONA E C.DA GROTTA S.GIORGIO            |              |                |                   |                   |  |
|              | Totali Classificazione |  |              |                |                   |                   |  |
|              | 09.04.1.103            |  | 5.449.734,50 | -629.773,43    | 476.972,44        | 4.342.988,63      |  |
| 2016         | 9700.0                 | INTERESSI PASSIVI  | 3.690,79     | 0,00           | 3.690,79          | 0,00              |  |
|              | Totali Classificazione |  |              |                |                   |                   |  |
|              | 09.04.1.107            |  | 3.690,79     | 0,00           | 3.690,79          | 0,00              |  |
| 2015         | 11400.0                | RIMBORSO AI CONSORZIATI DI QUOTE INDEBITE DI CONTRIBUTI                      | 15.000,00    | 0,00           | 0,00              | 15.000,00         |  |
| 2016         | 11400.0                |  | 82.770,50    | 0,00           | 38.999,65         | 43.770,85         |  |
|              |                        |  | 97.770,50    | 0,00           | 38.999,65         | 58.770,85         |  |
|              | Totali Classificazione |  |              |                |                   |                   |  |
|              | 09.04.1.109            |  | 97.770,50    | 0,00           | 38.999,65         | 58.770,85         |  |
| 2015         | 4600.0                 | SPESE PER LITI, ARBITRAGGI, RISARCIMENTO DANNI ED ACCESSORI                  | 69.733,36    | -39.733,36     | 30.000,00         | 0,00              |  |
| 2016         | 4600.0                 |  | 330.814,86   | 0,00           | 305.407,81        | 25.407,05         |  |
|              |                        |  | 400.548,22   | -39.733,36     | 335.407,81        | 25.407,05         |  |
| 2016         | 4700.0                 | SPESE DI ASSICURAZIONI R.C. AUTO   | 1.121,64     | 0,00           | 1.121,64          | 0,00              |  |
| 2016         | 4900.0                 | SPESE DIVERSE  | 180,00       | 0,00           | 180,00            | 0,00              |  |
|              |                        | SPESE PER GESTIONE DIGA OGIASTRO   |              |                |                   |                   |  |




CONSORZIO DI BONIFICA 9  
RESIDUI PASSIVI 2017

Data Elaborazione 04-06-2018

Pagina 6

(Ordinati per CLASSIFICAZIONE, CAPITOLO, ANNO RESIDUO) (Solo totali)


| ANNO RESIDUO | CAPITOLO                              |  | IMPORTO      | Variazioni +/- | IMPORTO Pagamenti | IMPORTO Da pagare |  |
|--------------|---------------------------------------|--|--------------|----------------|-------------------|-------------------|--|
| 2015         | 7810.0                                | SPESA PER GESTIONE DIGA OGLIASTRO  | 135.000,00   | 0,00           | 50.000,00         | 85.000,00         |  |
| 2016         | 7810.0                                |  | 60.000,00    | 0,00           | 0,00              | 60.000,00         |  |
|              |                                       |  | 195.000,00   | 0,00           | 50.000,00         | 145.000,00        |  |
|              | Totale Classificazione<br>09.04.1.110 |  | 596.849,86   | -39.733,36     | 386.709,45        | 170.407,05        |  |
| 2016         | 12800.0                               | ACQUISTI DI IMPIANTI, ATTREZZATURE E MACCHINARI  | 2.215,07     | -2.215,07      | 0,00              | 0,00              |  |
| 2016         | 13000.0                               | ACQUISTO DI AUTOMEZZI  | 15.800,00    | 0,00           | 15.800,00         | 0,00              |  |
| 2016         | 15810.0                               | SPESE INDENNITA' DI ESPROPRIAZIONE RELATIVI AI LAVORI DI RIPRISTINO PONTE CANALE Q. 100 PER ATTRAVERSAMENTO FIUME MONACI | 155.000,00   | -155.000,00    | 0,00              | 0,00              |  |
| 2016         | 16700.0                               | ADEGUAMENTO FUNZIONALE CANALE CAVAZZINI 4? STRALCIO A/G. C. N. 93-   | 957.976,07   | -105.000,00    | 2.051,60          | 850.924,47        |  |
| 2015         | 16710.0                               | RISTRUTTURAZIONE ED ADEGUAMENTO FUNZIONALE CANALE CAVAZZINI V STRALCIO   | 28.995,13    | -5.815,13      | 23.180,00         | 0,00              |  |
| 2016         | 16710.0                               |  | 1.679.437,03 | -152.354,58    | 1.504.356,43      | 22.726,02         |  |
|              |                                       |  | 1.708.432,16 | -158.169,71    | 1.527.536,43      | 22.726,02         |  |
| 2013         | 17600.0                               | SCHEMA IRRIGUO CAVAZZINI 1?, RETE BASSA A/G.C. N. 94 LEGGE 350/2003, ART. 4 COMMI 31 E SEGUENTI                          | 4.841,69     | -4.841,69      | 0,00              | 0,00              |  |
| 2014         | 17600.0                               |  | 0,01         | 0,00           | 0,00              | 0,01              |  |
| 2016         | 17600.0                               |  | 111.422,33   | -20.605,39     | 15.346,64         | 75.470,30         |  |
|              |                                       |  | 116.264,03   | -25.447,08     | 15.346,64         | 75.470,31         |  |
| 2016         | 17620.0                               | LAVORI DI COSTRUZIONE IMPIANTO ELETTRICO C.LE SOLLEVAMENTO RETE IRRIGUA GERBINI III                                      | 504.879,57   | -10.000,00     | 389.182,26        | 105.697,31        |  |
| 2016         | 19600.0                               | COSTRUZIONE OPERE E IMPIANTI PER UTILIZZAZIONE ACQUE INVASO DI LENTINI (COD. APQ.RI 011)                                 | 225.539,68   | -225.539,68    | 0,00              | 0,00              |  |
|              | Totale Classificazione<br>09.04.2.202 |  | 3.686.106,58 | -681.371,54    | 1.949.916,93      | 1.054.818,11      |  |
|              |                                       | RIPRISTINI, TRASFORMAZIONI E MANUTENZIONE STRAORDINARIA DI IMPIANTI, ATTREZZATURE E MACCHINARI                           |              |                |                   |                   |  |



**RESIDUI PASSIVI 2017**

(Ordinati per CLASSIFICAZIONE,CAPITOLO,ANNO RESIDUO) (Solo totali)


| ANNO RESIDUO | CAPITOLO                              |  | IMPORTO      | Variazioni +/- | IMPORTO Pagamenti | IMPORTO Da pagare |  |
|--------------|---------------------------------------|--|--------------|----------------|-------------------|-------------------|--|
| 2016         | 12900.0                               | RIPRISTINI, TRASFORMAZIONI E MANUTENZIONE STRAORDINARIA DI IMPIANTI, ATTREZZATURE E MACCHINARI   | 645,38       | -645,38        | 0,00              | 0,00              |  |
| 2016         | 13100.0                               | SPESE DI MANUTENZIONE STRAORDINARIA DI MEZZI CONSORTILI  | 5.661,89     | -661,95        | 4.999,94          | 0,00              |  |
| 2015         | 16000.0                               | ADDUTTORE IRRIGUO GERBINI-MAGAZZINAZZO (PROG. A/C N.39)  | 1.439.970,14 | 0,00           | 0,00              | 1.439.970,14      |  |
| 2015         | 16600.0                               | LAVORI DI RISTRUTTURAZIONE ED ADEGUAMENTO CANALE CAVAZZINI 3? STRALCIO   | 45.899,42    | 0,00           | 0,00              | 45.899,42         |  |
| 2012         | 17610.0                               | ATTIVITA' DI PROGETTAZ. PRELIM. E DEFINITIVA "RIPRIST. DELLO SCHEMA IRR. IN SINISTRA DITTANO MEDIANTE SOSTITUZ.CONDOTTE IN CEMENTO AMIANTO | 112,29       | -112,29        | 0,00              | 0,00              |  |
| 2016         | 17610.0                               |  | 222.146,71   | -36.872,18     | 0,00              | 185.274,53        |  |
|              |                                       |  | 222.259,00   | -36.984,47     | 0,00              | 185.274,53        |  |
|              | Totale Classificazione<br>09.04.2.205 |  | 1.714.435,83 | -38.291,80     | 4.999,94          | 1.671.144,09      |  |
| 2016         | 15200.0                               | TRATTAMENTO DI FINE RAPPORTO/BUONUSCITA AL PERSONALE A TEMPO INDETERMINATO   | 41.541,70    | 0,00           | 3.513,96          | 38.027,74         |  |
|              | Totale Classificazione<br>20.03.2.205 |  | 41.541,70    | 0,00           | 3.513,96          | 38.027,74         |  |
| 2013         | 24300.0                               | VERSAMENTO DI RITENUTE ERARIALI SU REDDITI DI LAVORO DIPENDENTE  | 1.588,25     | -1.588,25      | 0,00              | 0,00              |  |
| 2015         | 24300.0                               |  | 7.132,34     | -1.574,53      | 0,00              | 5.557,81          |  |
| 2016         | 24300.0                               |  | 148.213,83   | 0,00           | 148.213,83        | 0,00              |  |
|              |                                       |  | 156.934,42   | -3.162,78      | 148.213,83        | 5.557,81          |  |
| 2016         | 24400.0                               | VERSAMENTO DI RITENUTE ERARIALI SU REDDITI DI LAVORO AUTONOMO  | 5.438,75     | -494,20        | 4.944,55          | 0,00              |  |
| 2010         | 24600.0                               | VERSAMENTO RITENUTE PREVIDENZIALI ED ASSISTENZIALI A CARICO DEI LAVORATORI DIPENDENTI  | 7,31         | 0,00           | 0,00              | 7,31              |  |
| 2015         | 24600.0                               |  | 0,10         | 0,00           | 0,00              | 0,10              |  |
| 2016         | 24600.0                               |  | 193.642,83   | 0,00           | 193.642,83        | 0,00              |  |
|              |                                       |  | 193.650,24   | 0,00           | 193.642,83        | 7,41              |  |
|              |                                       | LIQUIDAZIONE FONDO DI PREVIDENZA OPERAI  |              |                |                   |                   |  |



**RESIDUI PASSIVI 2017**

(Ordinati per CLASSIFICAZIONE, CAPITOLO, ANNO RESIDUO) (Solo totali)

| ANNO RESIDUO | CAPITOLO |  | IMPORTO      | Variazioni +/- | IMPORTO Pagamenti | IMPORTO Da pagare |  |
|--------------|----------|--|--------------|----------------|-------------------|-------------------|--|
| 2008         | 24700.0  | LIQUIDAZIONE FONDO DI PREVIDENZA OPERAI  | 51.666,65    | 0,00           | 5.118,62          | 46.548,03         |  |
| 2009         | 24700.0  |  | 1.320,30     | 0,00           | 0,00              | 1.320,30          |  |
| 2010         | 24700.0  |  | 42.483,63    | 0,00           | 0,00              | 42.483,63         |  |
| 2011         | 24700.0  |  | 55.753,93    | 0,00           | 0,00              | 55.753,93         |  |
| 2012         | 24700.0  |  | 45.631,28    | 0,00           | 0,00              | 45.631,28         |  |
| 2013         | 24700.0  |  | 41.077,91    | 0,00           | 0,00              | 41.077,91         |  |
| 2014         | 24700.0  |  | 44.027,09    | 0,00           | 0,00              | 44.027,09         |  |
| 2015         | 24700.0  |  | 40.275,43    | 0,00           | 0,00              | 40.275,43         |  |
| 2016         | 24700.0  |  | 40.036,19    | 0,00           | 5.132,92          | 34.903,27         |  |
|              |          |  | 362.272,41   | 0,00           | 10.251,54         | 352.020,87        |  |
| 2014         | 24800.0  | VERSAMENTO TRATTENUTE SINDACALI  | 9.162,20     | 0,00           | 0,00              | 9.162,20          |  |
| 2016         | 24800.0  |  | 4.314,80     | -660,30        | 3.654,50          | 0,00              |  |
|              |          |  | 13.477,00    | -660,30        | 3.654,50          | 9.162,20          |  |
| 2008         | 24900.0  | VERSAMENTO RITENUTE DIVERSE  | 2.011.991,57 | -2.011.991,57  | 0,00              | 0,00              |  |
| 2010         | 24900.0  |  | 145,03       | 0,00           | 0,00              | 145,03            |  |
|              |          |  | 2.012.136,60 | -2.011.991,57  | 0,00              | 145,03            |  |
| 2015         | 25000.0  | VERSAMENTO DI RITENUTE OPERATE AL PERSONALE PER CONTO TERZI                                  | 1.622,33     | 0,00           | 0,00              | 1.622,33          |  |
| 2012         | 25900.0  | I.V.A. IN USCITA   | 3.121,96     | -747,27        | 0,00              | 2.374,69          |  |
| 2013         | 25900.0  |  | 3.164,98     | -3.164,98      | 0,00              | 0,00              |  |
| 2014         | 25900.0  |  | 24.579,28    | -2.109,34      | 1.555,10          | 20.914,84         |  |
| 2015         | 25900.0  |  | 55.041,45    | -119,86        | 0,00              | 54.921,59         |  |
| 2016         | 25900.0  |  | 24.921,44    | 0,00           | 0,00              | 24.921,44         |  |
|              |          |  | 110.829,11   | -6.141,45      | 1.555,10          | 103.132,56        |  |
| 2008         | 26000.0  | RESTITUZIONE INTERESSI ATTIVI MATURATI SU DEPOSITI BANCARI RELATIVI AI LAVORI IN CONCESSIONE | 537.461,45   | 0,00           | 0,00              | 537.461,45        |  |
| 2009         | 26000.0  |  | 47.851,18    | 0,00           | 0,00              | 47.851,18         |  |
| 2010         | 26000.0  |  | 45.852,92    | 0,00           | 0,00              | 45.852,92         |  |
| 2011         | 26000.0  |  | 115.211,31   | 0,00           | 0,00              | 115.211,31        |  |
| 2012         | 26000.0  |  | 124.324,90   | 0,00           | 0,00              | 124.324,90        |  |
| 2013         | 26000.0  |  | 70.903,48    | 0,00           | 0,00              | 70.903,48         |  |





**RESIDUI PASSIVI 2017**

(Ordinati per CLASSIFICAZIONE, CAPITOLO, ANNO RESIDUO) (Solo totali)

| ANNO RESIDUO           | CAPITOLO                              |  | IMPOR TO      | Variazioni +/- | IMPOR TO Pagamenti | IMPOR TO Da pagare |  |
|------------------------|---------------------------------------|--|---------------|----------------|--------------------|--------------------|--|
| 2014                   | 26000.0                               | RESTITUZIONE INTERESSI ATTIVI MATURATI SU DEPOSITI BANCARI RELATIVI AI LAVORI IN CONCESSIONE | 93.758,66     | 0,00           | 0,00               | 93.758,66          |  |
| 2015                   | 26000.0                               |  | 46.989,69     | 0,00           | 0,00               | 46.989,69          |  |
| 2016                   | 26000.0                               |  | 23.593,75     | 0,00           | 0,00               | 23.593,75          |  |
|                        |                                       |  | 1.105.947,34  | 0,00           | 0,00               | 1.105.947,34       |  |
| 2016                   | 26100.0                               | ALTRE PARTITE DI GIRO  | 98.905,65     | 0,00           | 98.905,65          | 0,00               |  |
|                        | Totale Classificazione<br>99.01.7.701 |  | 4.061.213,85  | -2.022.450,30  | 461.168,00         | 1.577.595,55       |  |
| <b>TOTALE GENERALE</b> |                                       |  | 18.224.441,95 | -3.411.620,45  | 3.981.043,96       | 10.831.777,54      |  |

IL CAPO SETTORE  
RAGIONERIA  
*Dott. Sebastiano Cambrella*

IL DIRETTORE GENERALE  
(Dott. Ing. Fabio Bizzini)

IL COMMISSARIO STRAORDINARIO  
(Dott. Massimo Maisano)